

# 3D眼科手術ハイビジョンコンテンツ

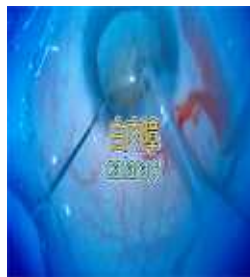
「白内障」、「内境界膜剥離」、「網膜剥離」手術の3D高画質Blu-Rayビデオ

## 3D映像コンテンツの内容

手術顕微鏡に、3Dカメラを取り付け、実際の手術の様子を、ハイビジョン3D映像に収めました。3D映像により、微細な位置関係が把握でき、実践的な状況が体感でき、教育用コンテンツとして利用できます。

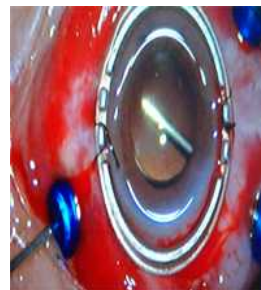
### 白内障手術

再生時間 約5分



### 内境界膜剥離手術

再生時間 約5分

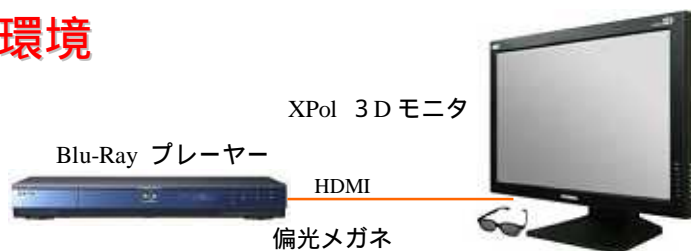


### 網膜剥離手術

再生時間 約3分



## 視聴環境



執刀医: 埼玉医科大学 眼科教授 米谷 新

1枚のBlu-Ray Diskに上記3本の3D映像が収められています。

3D方式: Side By Side

記載された会社名、および商品名は各会社の商標または登録商標です。 カタログに記載の仕様は改良の為、予告なく変更されることがあります。